

# Manual do Usuário



## plataforma **e-learning** na luta contra a violência de gênero e pela paz

REALIZAÇÃO



APOIO





## Acesso

- 1 - Para acessar a plataforma, digite: [www.mulherespaz.org.br/cursos](http://www.mulherespaz.org.br/cursos)
- 2 - Desça até a seção dos cursos, passe o mouse sobre o que quer acessar

### Cursos

- 3 - Clique no botão laranja "PRÉ-VISUALIZAR ESTE CURSO".



## Curso

- 1 - Na aba "DESCRIÇÃO" você terá as informações básicas sobre o curso, como data, tema, educadoras, objetivos, etc

HOME SOBRE NÓS TRANSPARÊNCIA PÚBLICA SEÇÕES CURSOS CONTATO 

# A violência de gênero e suas interseccionalidades

 **Professor**  
Associação Mulheres pela Paz

 **Categoria**  
Mulheres pela Paz

Descrição Enfoques Avaliações



**INICIAR CURSO**

Inscritos: **2 alunos** 

Duração: **3 Semanas** 

Palestras: **6** 

### Cursos

 **A VIOLENCIA CONTRA A MULHER E A RE...**  
**Gratuito**  
Por Associação Mulheres pela Paz

 **FEMINICÍDIO NA AMÉRICA LATINA, A R...**  
**Gratuito**  
Por Associação Mulheres pela Paz

 **Violência de gênero: identificação e reconhecimento de mecanismos** Tamanho de arquivo: 76 kb 

 **Invertendo o reforço da violência e dos estereótipos discriminatórios pelas palavras e imagens** Tamanho de arquivo: 148 kb 

## Curso Virtual

**Duração:** 3 semanas  
**Datas:** 4, 11 e 18 de maio de 2021, terças-feiras  
**Horário:** das 19h às 21h  
**Educadoras:** Amelinha Teles e Vera Vieira  
**Objetivo do Curso:** Fomentar um espaço de debate teórico e prático, visando o empoderamento de mulheres e de suas ações.  
**Público:** Principalmente mulheres, incluindo jovens, respeitando-se os recortes étnico-raciais, de orientação sexual e identidades de gênero, lideranças efetivas ou potenciais com poder de multiplicação.



- 2 - Na aba "ENFOQUES" estão listadas todas as aulas, com seus resumos. Para iniciar uma aula (após inscrição), clique sobre o título.

HOME SOBRE NÓS TRANSPARÊNCIA PÚBLICA SEÇÕES CURSOS CONTATO 

## A violência de gênero e suas interseccionalidades

 Professor:  
Associação Mulheres pela Paz

 Categoria:  
Mulheres pela Paz

INICIAR CURSO

Inscritos: **2 alunos** 

Duração: **3 Semanas** 

Palestras: **6** 

Descrição	Enfoques	Avaliações
1  <b>Conceito de violência de gênero</b> - Quando surge o conceito, a primeira estudiosa a utilizá-lo e a disseminação pelo mundo.		
2  <b>Construção social de gênero</b> -		
3  <b>Conceito de interseccionalidades</b> - Uma ferramenta usada para compreender os impactos das opressões racistas, sexistas, de classe social, geracionais e territoriais, junto às mulheres, em particular as mulheres negras e não brancas. Produzem efeitos simultâneos e indivisíveis, o que faz com que haja uma opressão com características próprias. (Kimberlé Crenshaw, 1989).		
4  <b>Estatísticas brasileiras e mundiais</b> -		
5  <b>A legislação brasileira: linha do tempo e as diferentes violências de gênero</b> -		
6  <b>O reforço da violência e dos estereótipos discriminatórios pelas palavras e imagens</b> -		

### Cursos relacionados



Mulheres pela Paz

A violência contra a mulher e a rede de cuidados: da solidão à solidariedade

3 Semanas **Gratuito**



Mulheres pela Paz

Feminicídio na América Latina, a região mais letal do planeta

3 Semanas **Gratuito**



- 3 - Em "AVALIAÇÕES", você poderá deixar a sua opinião sobre o curso e ver as avaliações das (os) demais participantes.

The screenshot shows the course page for "A violência de gênero e suas interseccionalidades". The header includes the logo and navigation links: HOME, SOBRE NÓS, TRANSPARÊNCIA PÚBLICA, SEÇÕES, CURSOS, and CONTATO. The main title is "A violência de gênero e suas interseccionalidades". Below the title, it shows the professor as "Associação Mulheres pela Paz" and the category as "Mulheres pela Paz". There are three tabs: "Descrição", "Enfoques", and "Avaliações", with "Avaliações" being the active tab. A button "ADICIONAR AVALIAÇÃO" is present. The page also features a sidebar with course details: "Inscritos: 2 alunos", "Duração: 3 Semanas", and "Palestras: 6". At the bottom, there are related courses: "A VIOLÊNCIA CONTRA A MULHER E A RE..." and "FEMINICÍDIO NA AMÉRICA LATINA, A R...".

Associação Mulheres pela Paz

HOME SOBRE NÓS TRANSPARÊNCIA PÚBLICA SEÇÕES CURSOS CONTATO

## A violência de gênero e suas interseccionalidades

Professor: Associação Mulheres pela Paz

Categoria: Mulheres pela Paz

Descrição Enfoques Avaliações

Seja o primeiro a adicionar uma avaliação.

ADICIONAR AVALIAÇÃO

### Cursos relacionados

Mulheres pela Paz: A violência contra a mulher e a rede de cuidados: da solidão à solidariedade

Mulheres pela Paz: Feminicídio na América Latina, a região mais letal do planeta

3 Semanas Grátis

3 Semanas Grátis

Inscritos: 2 alunos

Duração: 3 Semanas

Palestras: 6

#### Cursos

A VIOLÊNCIA CONTRA A MULHER E A RE...  
Grátis  
Por Associação Mulheres pela Paz

FEMINICÍDIO NA AMÉRICA LATINA, A R...  
Grátis  
Por Associação Mulheres pela Paz





## Matrícula

1 - Clique sobre o botão "MATRICULE-SE NO CURSO"

**A violência de gênero e suas interseccionalidades**

Professor: Associação Mulheres pela Paz | Categoria: Mulheres pela Paz

**MATRICULE-SE NO CURSO**

Duração: 3 Semanas | Países: 6

**Cursos**

- GOTEAR CONTEÚDO: Gratuito | Por Associação Mulheres pela Paz
- A VIOLÊNCIA CONTRA A MULHER E A DE...: Gratuito | Por Associação Mulheres pela Paz
- FEMINICÍDIO NA AMÉRICA LATINA, A R...: Gratuito | Por Associação Mulheres pela Paz

**Descrição** | Enfoques | Avaliações

**Violência de gênero: identificação e reconhecimento de mecanismos** | Tamanho de arquivo: 76 kb

**Invertendo o reforço da violência e dos estereótipos discriminatórios pelas palavras e imagens** | Tamanho de arquivo: 148 kb



- 2** - Ao abrir a janela, selecionar "INICIAR SESSÃO", caso você já possua uma conta, ou "REGISTRAR" para fazer o seu cadastro. Preencha todos os dados. A senha precisa ter pelo menos uma letra maiúscula e um número.

Obs: Os dados que aparecem como não obrigatórios, na ficha de registro, só ficarão visíveis para você, na sua página pessoal.

Essas informações poderão ser atualizadas por você a qualquer momento.

- 3** - Assim que concluir o registro, você terá acesso ao curso. As aulas só estarão disponíveis depois da data de início do mesmo.



## Aulas

- 1 - Após o registro, você será redirecionada/o para a primeira aula.  
O conteúdo estará disponível a partir da data de início do curso.

- 2 - Clicando sobre o círculo laranja do lado esquerdo, você terá acesso a todas as aulas



- 3 - Para acessar a aula, clique sobre o título.  
Você só poderá seguir para a aula seguinte depois de concluir a anterior





- 3 -** Em algumas aulas, no final, incluímos perguntas relacionadas ao tema, que precisam ser respondidas. Para isso, basta deixar sua resposta no formulário e clicar em "PUBLICAR COMENTÁRIO"

Apenas depois disso você pode dar a aula como concluída.



Responda, abaixo, as seguintes perguntas:

- a) Poderia compartilhar alguma situação vivenciada ou presenciada em que houve reforço de discriminação sexista, no transcorrer de sua vida?
- b) No depoimento fica explícita a diferença entre sexo, identidades de gênero e orientação sexual? Como você explicaria essas diferenças?

Deixe uma resposta

Conectado como

Message\*

PUBLICAR COMENTÁRIO



#### 4 - Ao finalizar cada aula, clicar sobre o botão "CONCLUIR"



#### 5 - O status será alterado para "CONCLUÍDO" e você poderá seguir para a próxima aula

#### 6 - Para voltar ao início do curso, basta clicar sobre o seu nome.





- 7 -** Do lado direito, no ponto de interrogação, você terá um campo para fazer perguntas. Clique sobre o interrogação para abri-lo



- 8 -** Clique sobre "MINHAS PERGUNTAS"




- 9 -** Escreva e clique sobre "ADICIONAR COMENTÁRIO"  
Assim que possível será respondida, no mesmo local.

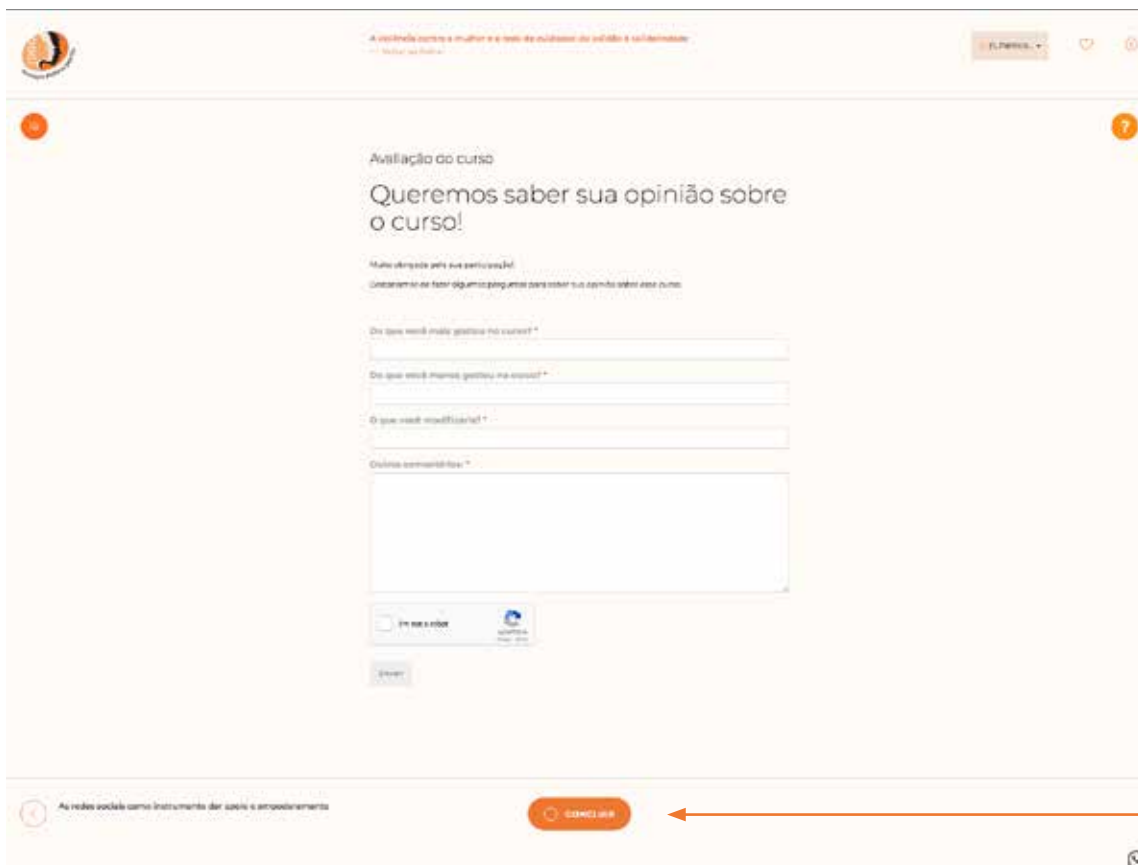




**10** - Em "Enfoques", após as aulas, existe uma avaliação sobre o curso que você acabou de realizar. Por favor, envie sua resposta e, logo a seguir, clique em "CONCLUIR"

## Avaliação do curso

1  Queremos ouvir sua opinião sobre o curso!



A avaliação sobre o curso é o meio de coletar sua opinião e satisfação.

Muito obrigado pela sua participação!

Continuaremos a fazer algumas melhorias para tornar sua opinião sobre este curso.

O que você mais gostou no curso? \*

O que você menos gostou no curso? \*

O que você não gostou? \*

Quais comentários? \*

☐ Eu não sei

As redes sociais como instrumento de apoio e acompanhamento



## Certificado

Quando tiver completado o curso, você poderá gerar um certificado digital, clicando sobre "CERTIFICADO" ou na página inicial do próprio curso





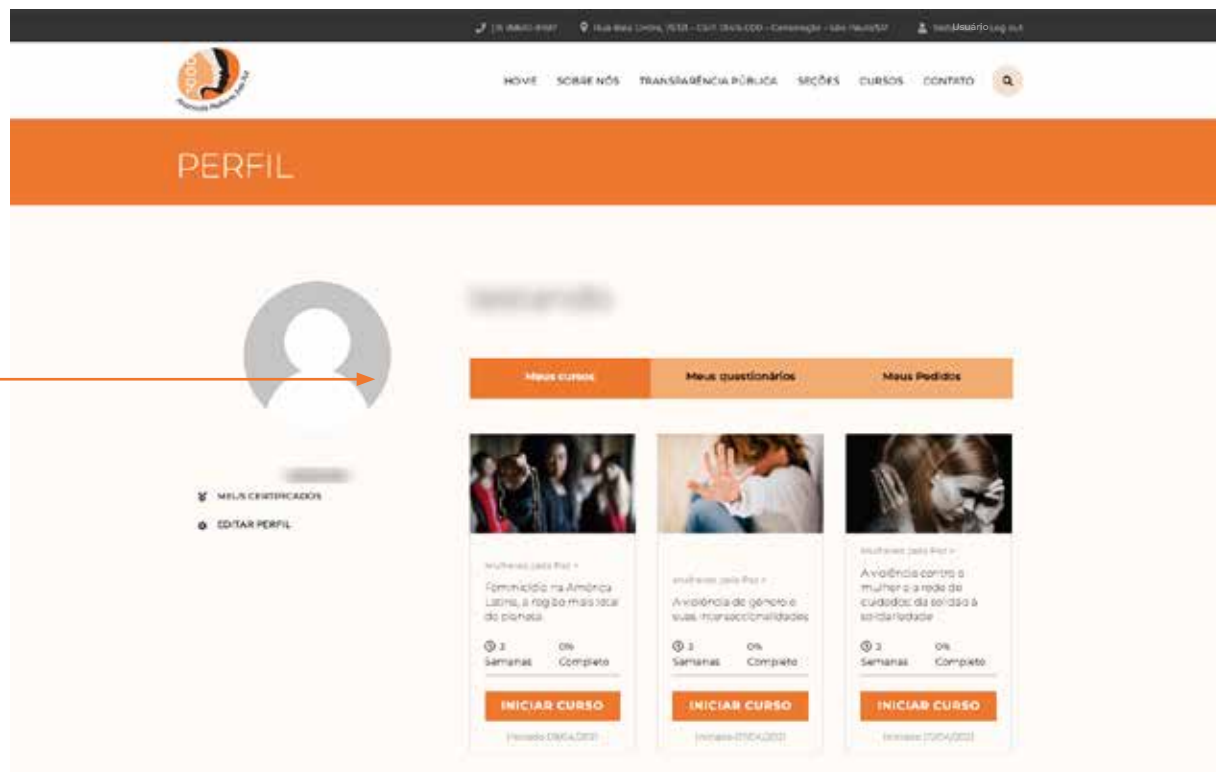
## Conta/Perfil

- 1 - Para ter acesso à sua conta, clicar no seu nome na barra superior, ou na aba da/o usuária/o, dentro de cada lição.

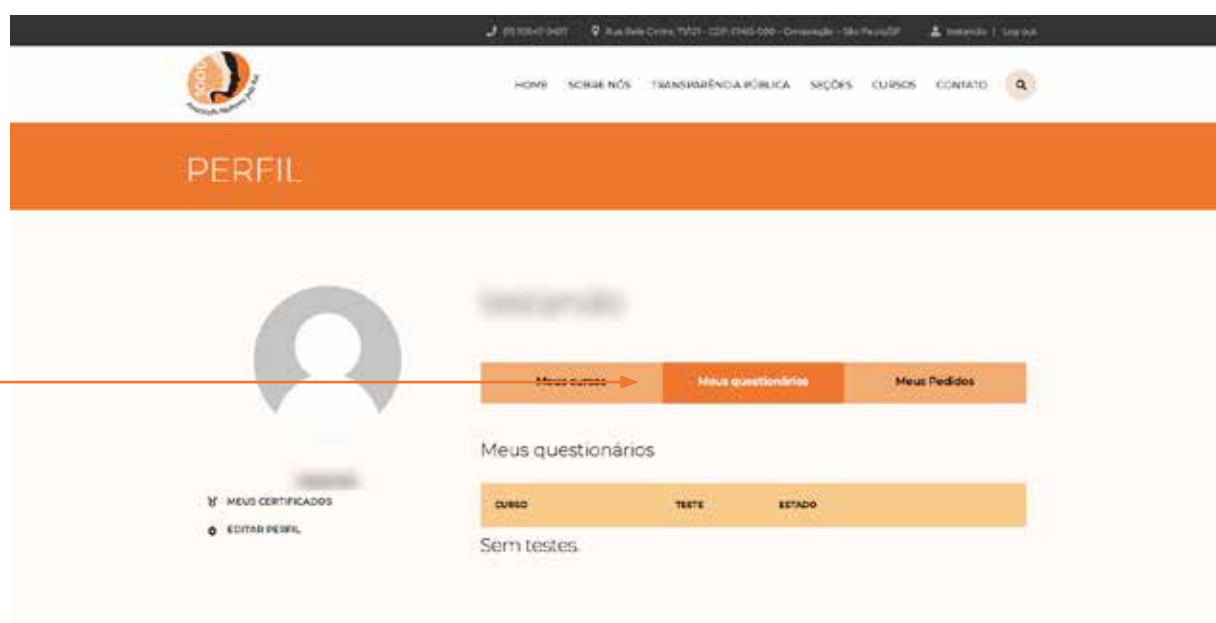




**2 -** Na primeira aba, "MEUS CURSOS", aparecerão todos os cursos que você já se inscreveu.

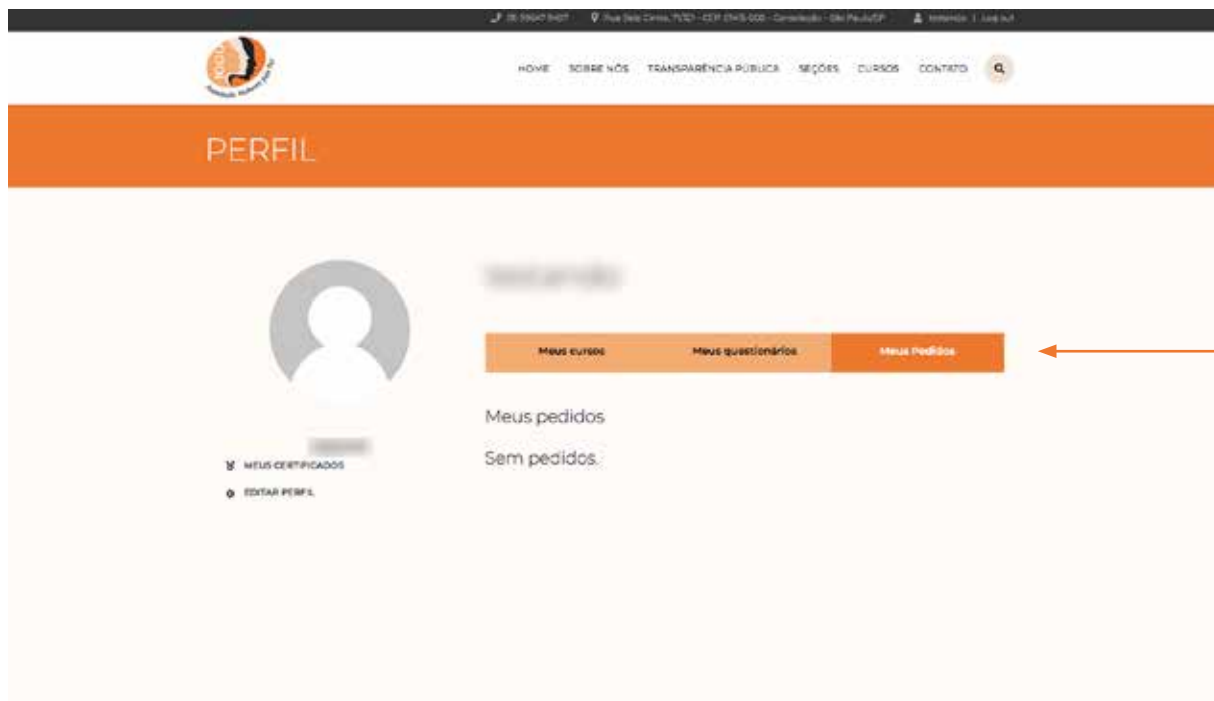


**3 -** Na aba "MEUS QUESTIONÁRIOS", aparecerão os que você respondeu, caso façam parte de alguma das aulas assistidas.

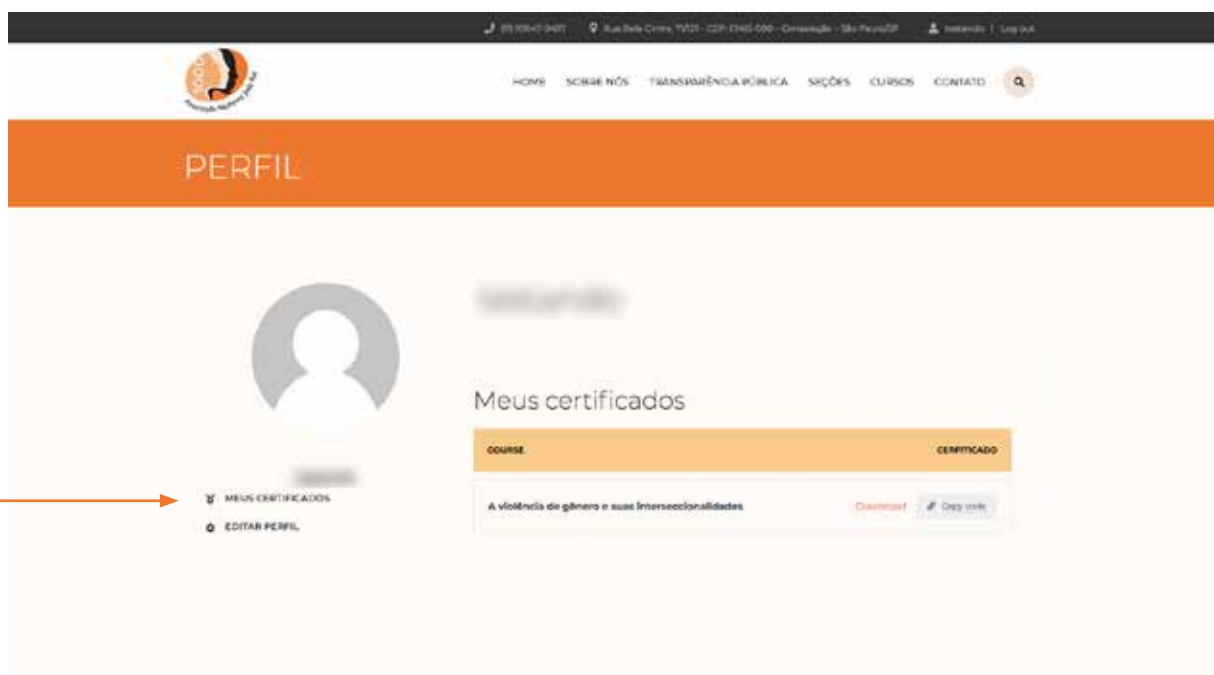




4 - Na aba "MEUS PEDIDOS" aparecerão apenas os cursos pagos (não gratuitos).



5 - Em "MEUS CERTIFICADOS" aparecerão todos os certificados para download.





- 6** - Em "EDITAR PERFIL" você poderá alterar/atualizar seus dados, assim como trocar a senha. Não se esqueça no final de clicar sobre "GUARDAR ALTERAÇÕES"



## Contato

Para entrar em contato, tirar suas dúvidas, enviar sua mensagem, disponibilizamos a página "CONTATO" e também o canal de mensagem direta via WhatsApp.

